



Bagrícola

Más que un banco, un aliado

PRIMER CONGRESO NACIONAL DE LA PIÑA

PANEL ESPECIAL "EL ESTADO Y LOS PRODUCTORES"

Banco Agrícola de la Rep. Dom.

- **Inicio Ley No. 908 1/06/1945**
- **Actual Ley No.6186 12/02/1963**

Asegurar el financiamiento a las actividades productivas del sector agropecuario, para garantizar incremento en la producción, satisfacer la demanda alimenticia de la población, y modernizar la producción de renglones exportables y de otros que sirven de soporte al desarrollo de la industria agroalimentaria.

El Financiamiento

- Eje principal para el desarrollo productivo del sector agropecuario, en especial de los pequeños y Medianos productores.

Banco Agrícola en el Financiamiento

- ✓ Institución aliada al desarrollo del proceso productivo.
- ✓ Dedicar su cartera de préstamos a la agropecuaria y desarrollo rural del país.
- ✓ Apoyar a Pequeños y Medianos Productores y Empresarios Rurales.
- ✓ Financiar la Producción de Rubros, que contribuyen a abastecer el mercado nacional en un 85%.

Acciones del Gobierno a través del Financiamiento Agropecuario

- ✓ Ampliar la oferta de financiamiento para la seguridad alimentaria.
- ✓ Reactivación actividad económica rural.
- ✓ Impulso a la reconversión productiva.
- ✓ Ampliación agro exportaciones.
- ✓ Aplicación de políticas de estímulo hacia la producción agroalimentaria.

Acciones del Banco

- ✓ Asistencia a la conformación, desarrollo y consolidación de MIPYMES que muestren potencial para encarar el proceso exportador en forma conjunta.
- ✓ Asistencia técnica y capacitación al personal.
- ✓ Asistencia para el diseño de una estrategia de negocios con carácter asociativo.

Financiamiento Histórico (Periodo 1946-Agosto 2018)

RESUMEN HISTORICO DEL FINANCIAMIENTO PERIODO 1946-2018*

CONCEPTO	MONTO
Préstamos Otorgados (Ud.)	2,154,344
Monto Formalizado (RD\$)	182,785,580,245
Superficie Cubierta (Tas.)	123,319,018
Monto Desembolsado (RD\$)	168,309,343,090
Monto Cobrado (RD\$)	139,782,183,136
Productores Directos Beneficiados (Ud.)	2,832,559

*Cortado al 31 de agosto.

Fuente: Boletines Estadísticos del Bagrícola

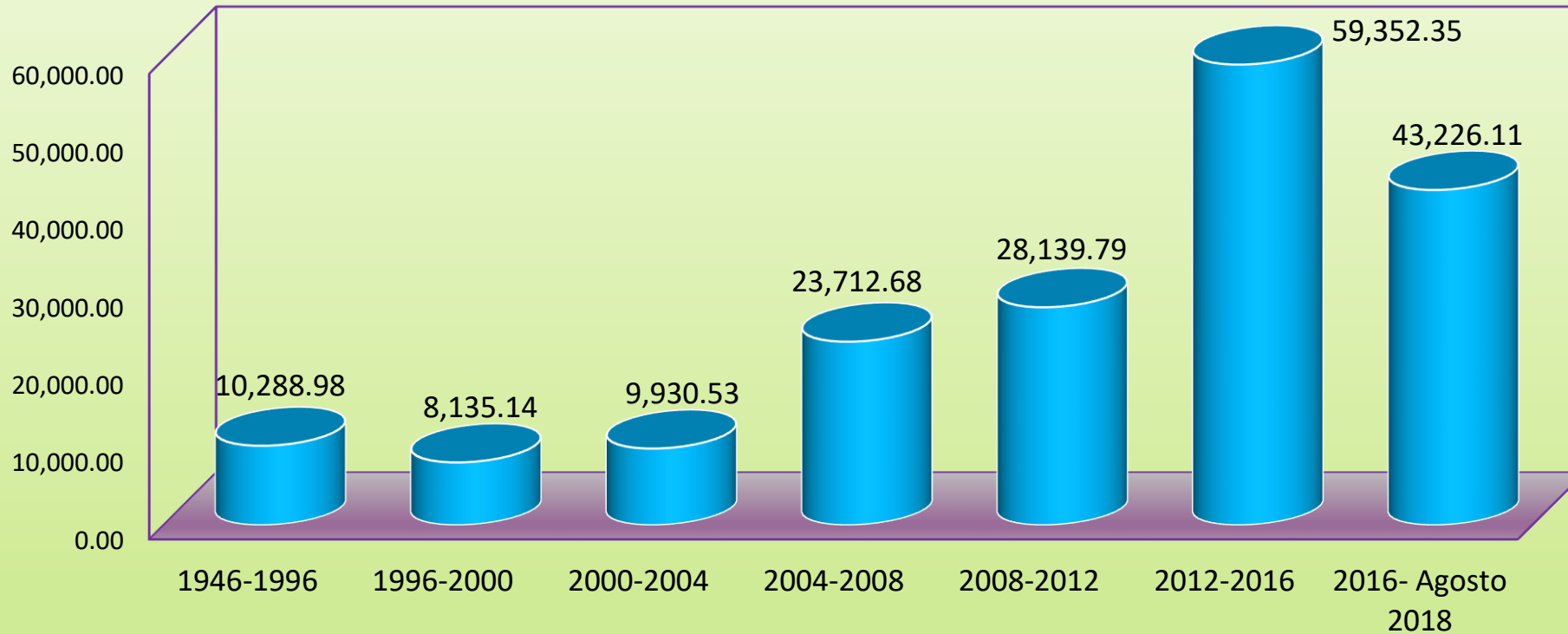
Actividad crediticia según periodos gubernamentales (Valores en millones de RD\$)

PERIODO: (DE 16 DE AGOSTO AL 16 DE AGOSTO DE CADA AÑO)	MONTO FORMALIZADO	PARTC. (%)	MONTO DESEMBOLSADO	PARTC. (%)	MONTO COBRADO	PARTC. (%)
1946-1996	10,288.98	5.63	10,108.73	6.01	7,293.06	5.22
1996-2000	8,135.14	4.45	6,007.60	3.57	4,302.94	3.08
2000-2004	9,930.53	5.43	8,995.35	5.34	7,713.47	5.52
2004-2008	23,712.68	12.97	21,883.56	13	16,644.17	11.91
2008-2012	28,139.79	15.39	26,686.71	15.86	26,978.94	19.30
2012-2016	59,352.35	32.47	55,351.82	32.89	43,486.31	31.11
2016- Agosto 2018	43,226.11	23.65	39,275.57	23.34	33,363.29	23.87
TOTAL	182,785.58	100.00	168,309.34	100.00	139,782.18	100.00

Nota: El 8% del tiempo transcurrido de la Historia del Banco, corresponde a la presente gestión gubernamental. (agosto 2012-agosto 2018), con un monto financiado de RD\$ 102,578.45 millones, lo que representa el 56.1% del financiamiento total a precio nominal o corriente.

MONTO FINANCIADO SEGÚN PERIODO GUBERNAMENTAL

(En millones RD\$)



**COMPORTAMIENTO DEL
FINANCIAMIENTO EN LA
PRESENTE GESTION**

RESUMEN ACTIVIDAD CREDITICIA GLOBAL (16 DE AGOSTO 2012 AL 31 DE AGOSTO 2018)

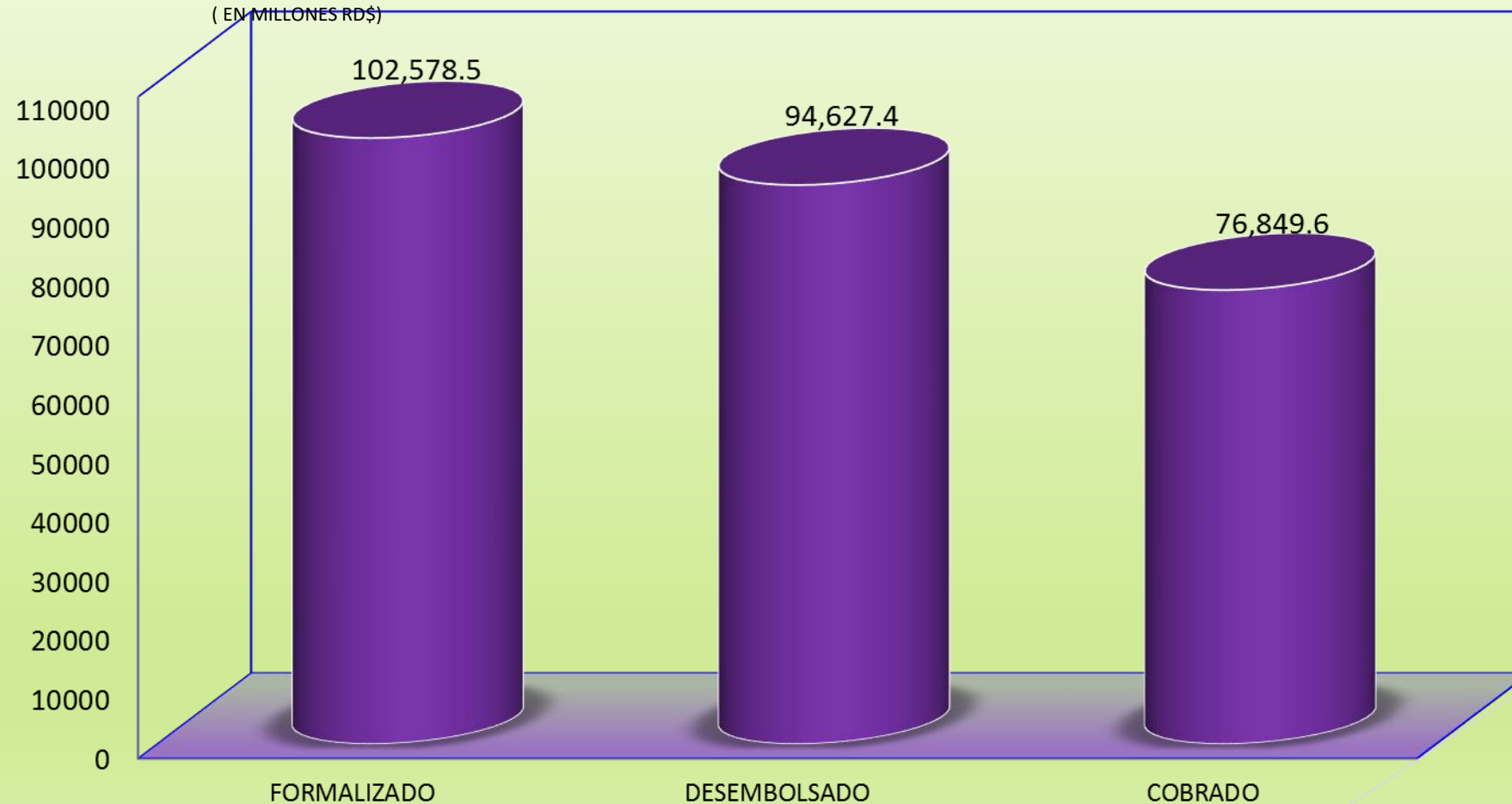
CONCEPTO:	MONTO (RD\$)
PRÉSTAMOS OTORGADOS (Und.)	168,045
MONTO FORMALIZADO	102,578,452,037
SUPERFICIE FINANCIADA (Tas.)	8,628,656
MONTO DESEMBOLSADO	94,627,363,606
MONTO COBRADO	76,849,579,261

Cifras Preliminares

COMPARATIVO DE LA CARTERA TOTAL DE PRÉSTAMOS

CONCEPTO	(AL 31/08/2012)	(AL 31/08/2018)	CRECIMIENTO	
			ABSOLUTO	%
SALDO (RD\$)	6,870,818,505	25,053,451,446	18,182,632,941	264.6
MOROSIDAD (%)	35.6	11.5	(24.1)	

FINANCIAMIENTO EJECUTADO EN LA PRESENTE GESTION (16 DE AGOSTO 2012 AL 31 DE AGOSTO 2018)



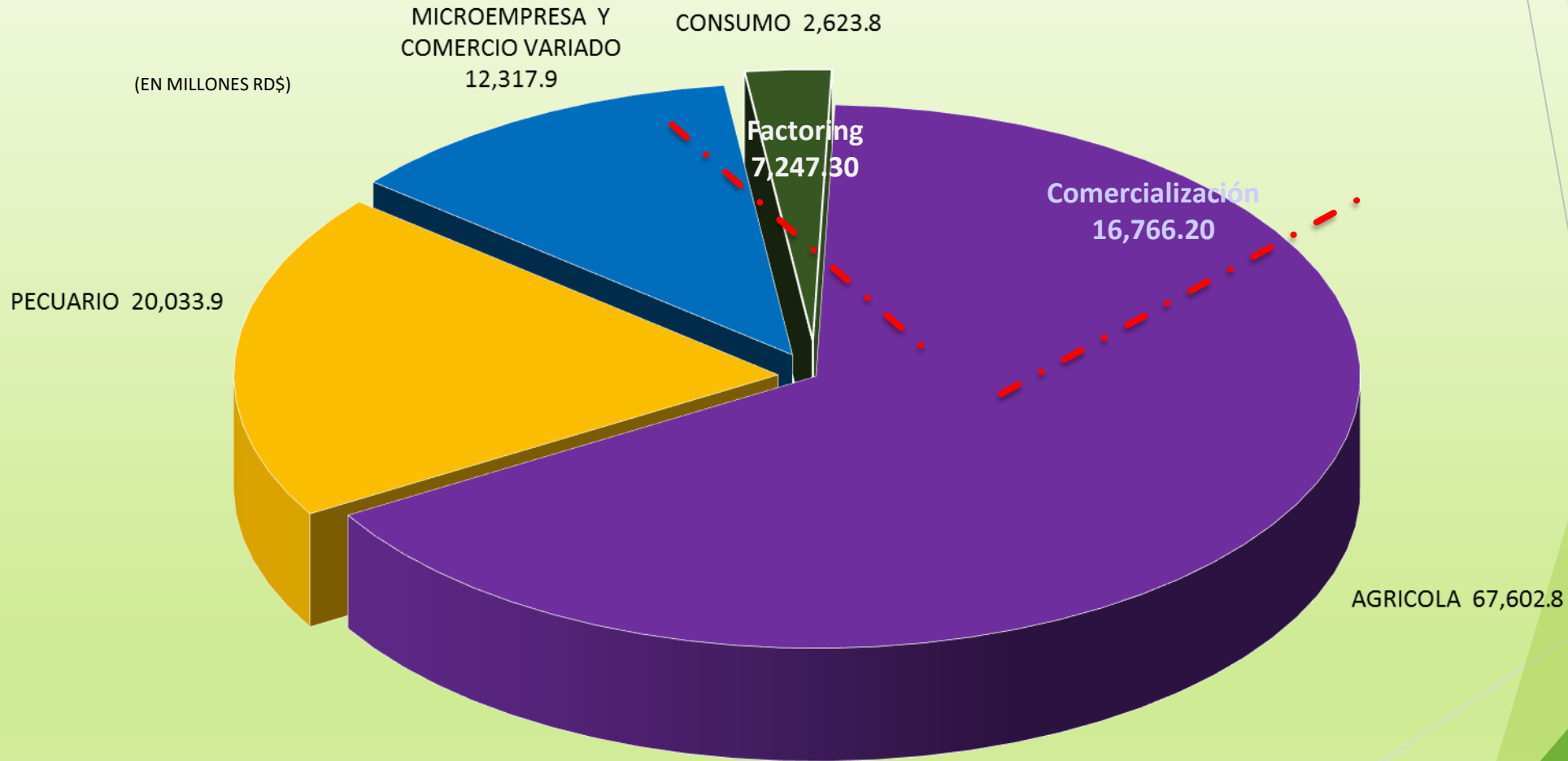


**PRÉSTAMOS FINANCIADOS SEGÚN SUBSECTORES
(16 DE AGOSTO 2012 AL 31 DE AGOSTO 2018)**

SUB-SECTORES:	CANT.	SUPERF. (TAREAS)	VALOR (RD\$)
Total Agrícola	<u>107,063</u>	<u>8,628,656</u>	<u>67,602,836,617</u>
Total Pecuario	<u>27,511</u>	<u>0</u>	<u>20,033,914,735</u>
Microempresa	<u>19,010</u>	<u>0</u>	<u>12,317,911,058</u>
Consumo	<u>14,461</u>	<u>0</u>	<u>2,623,789,626</u>
TOTAL GENERAL	<u>168,045</u>	<u>8,628,656</u>	<u>102,578,452,037</u>

Cifras Preliminares

PRESTAMOS FORMALIZADOS SEGÚN RENGLONES (16 DE AGOSTO 2012 AL 31 DE AGOSTO 2018)



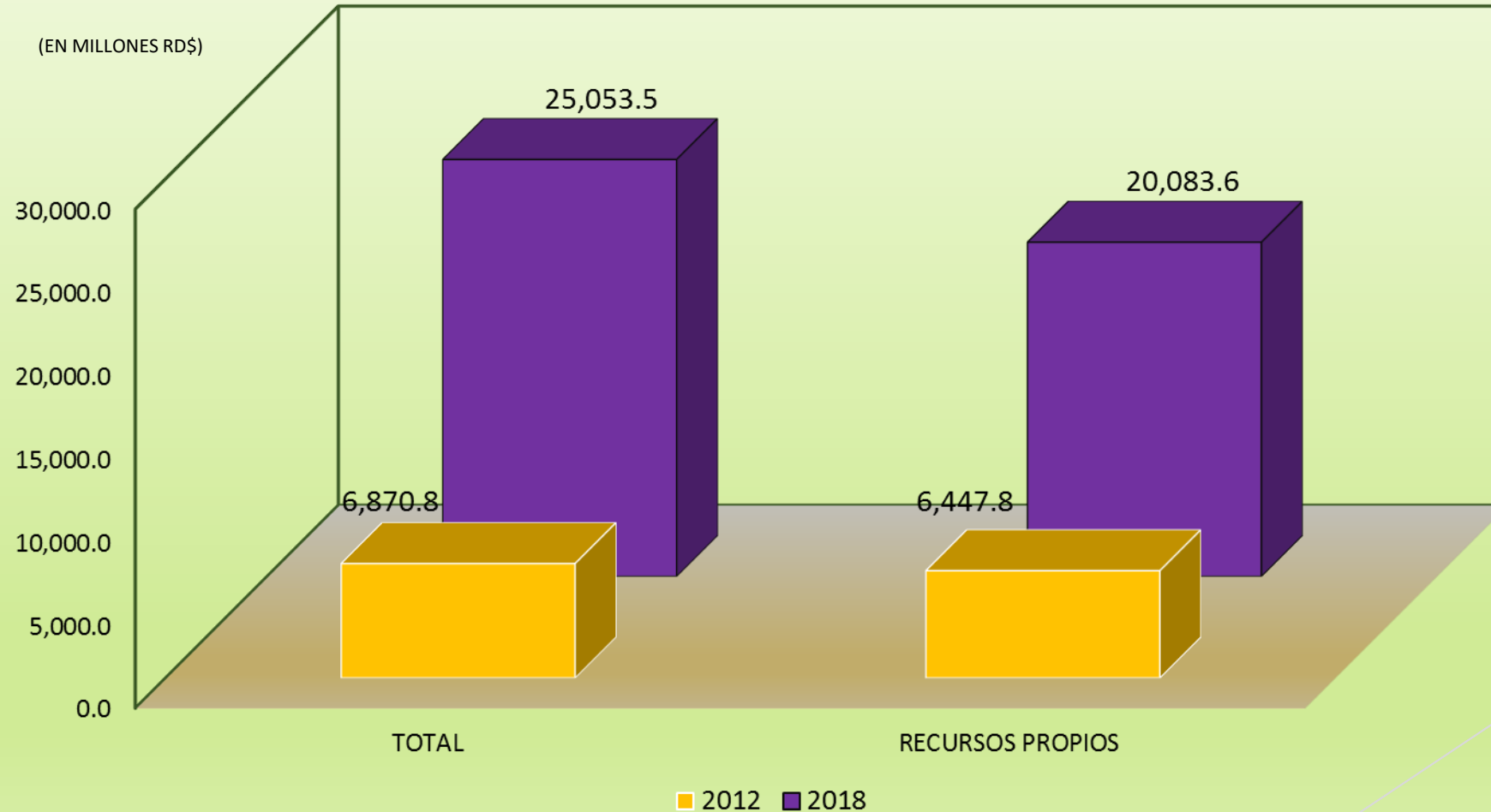
Nota 1: La participación de los Préstamos Factoring dentro del renglón de Microempresa y Comercio Variado es de 58.50%.

Nota 2: La participación de la comercialización Agrícola es de 24.8% respecto al sub-sector.

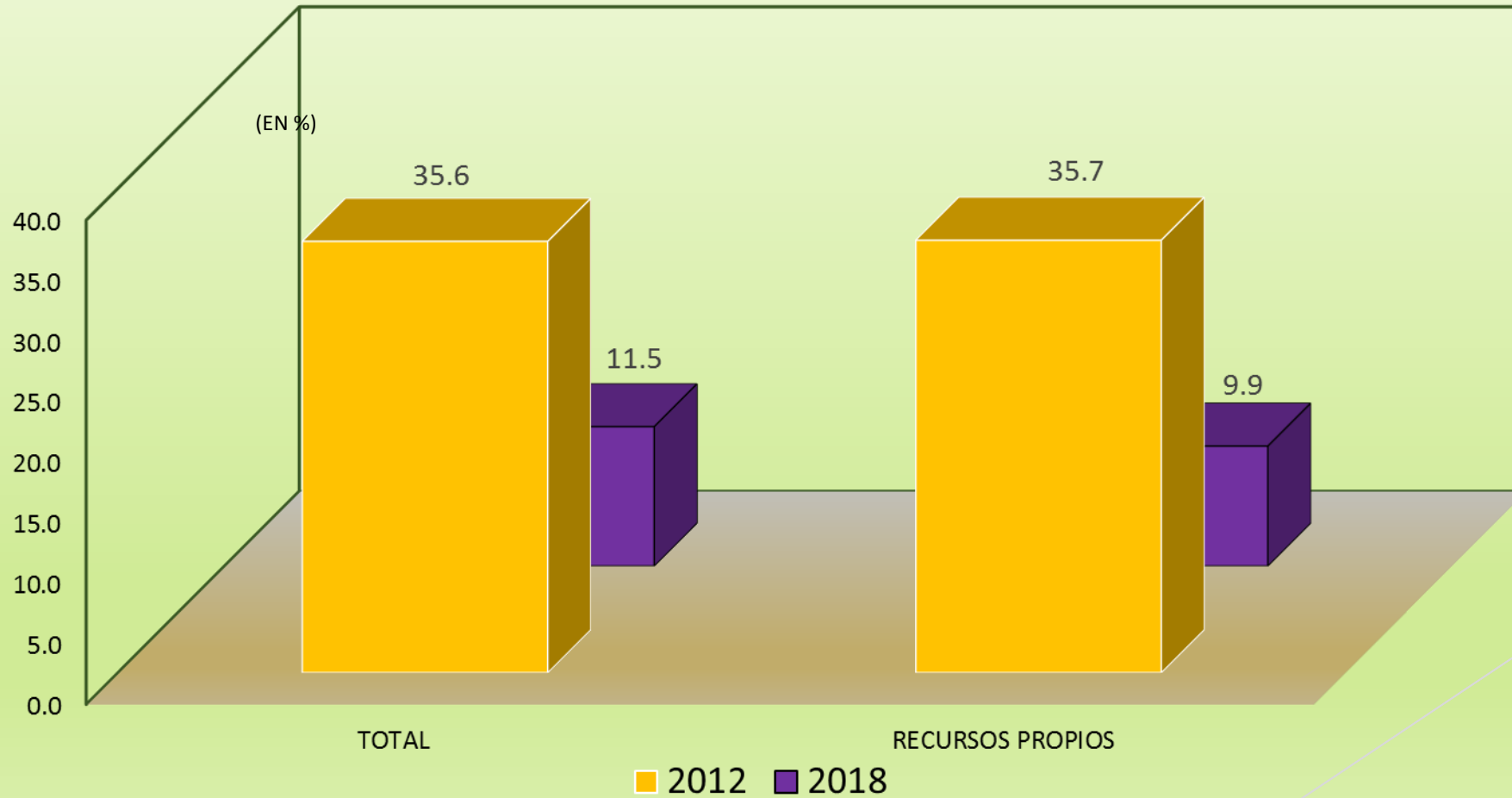
**ACTIVIDAD CREDITICIA SEGUN REGIONALES
(16 DE AGOSTO 2012 AL 31 DE AGOSTO 2018)**

REGIONALES/ SUCURSALES	PRESTAMOS OTORGADOS	SUPERFICIE CUBIERTA (TAS.)	MONTO FORMALIZADO RD\$	MONTO DESEMBOLSADO RD\$	MONTO COBRADO RD\$
<u>Regional 01</u>	<u>22,252</u>	<u>648,536</u>	<u>19,256,871,989</u>	<u>18,131,991,406</u>	<u>14,139,322,418</u>
<u>Regional 02</u>	<u>27,039</u>	<u>914,220</u>	<u>8,258,950,529</u>	<u>7,658,330,126</u>	<u>5,549,147,861</u>
<u>Regional 03</u>	<u>43,159</u>	<u>3,292,512</u>	<u>22,781,053,188</u>	<u>21,420,078,301</u>	<u>18,951,090,411</u>
<u>Regional 04</u>	<u>31,555</u>	<u>1,664,907</u>	<u>22,994,086,776</u>	<u>20,604,711,483</u>	<u>18,247,144,232</u>
<u>Regional 05</u>	<u>26,153</u>	<u>1,545,844</u>	<u>18,122,018,528</u>	<u>16,181,201,488</u>	<u>12,332,031,465</u>
<u>Regional 06</u>	<u>17,887</u>	<u>562,637</u>	<u>11,165,471,027</u>	<u>10,631,050,803</u>	<u>7,630,842,874</u>
TOTAL GENERAL	<u>168,045</u>	<u>8,628,656</u>	<u>102,578,452,037</u>	<u>94,627,363,606</u>	<u>76,849,579,261</u>

COMPARATIVO CARTERA DE PRÉSTAMOS TOTAL Y CON RECURSOS PROPIOS AGOSTO 2012 - AGOSTO 2018



COMPARATIVO INDICE DE MOROSIDAD DE LA CARTERA DE PRÉSTAMOS TOTAL Y CON RECURSOS PROPIOS AGOSTO 2012 - AGOSTO 2018



FINANCIAMIENTO AL FOMENTO DE PIÑA

Apoyo del Financiamiento a la Piña

El Banco en el marco de su política, ha diseñado e implementado instrumentos financieros para mejorar la competitividad de los productos agroalimentarios, apoyando las cadenas de valor y su consolidación en el mercado productivo, a fin de mejorar la inserción de sus productos en los Mercados Nacionales e Internacionales.

Dentro de estos productos se encuentran la piña, rubro que ha tomado gran incidencia en el consumo de la población nacional e internacional.

Cont...

El apoyo financiero del Banco al cultivo de piña en los últimos seis años se verifica en el comportamiento anual y en el aumento de la cartera a dicho rubro.

La cartera de préstamo al cultivo de piña se incrementó en más de 250.0% como se podrá ver en los siguientes cuadros.

2012	112	50,205,000	6,630
2013	113	84,249,000	9,685
2014	109	105,722,953	8,991
2015	152	97,532,000	9,738
2016	196	126,218,500	12,493
2017	222	156,917,067	13,703
*2018	200	522,338,330	20,172
TOTAL GENERAL	1,104	1,143,182,850	81,412



BANCO AGRICOLA DE LA REPUBLICA DOMINICANA

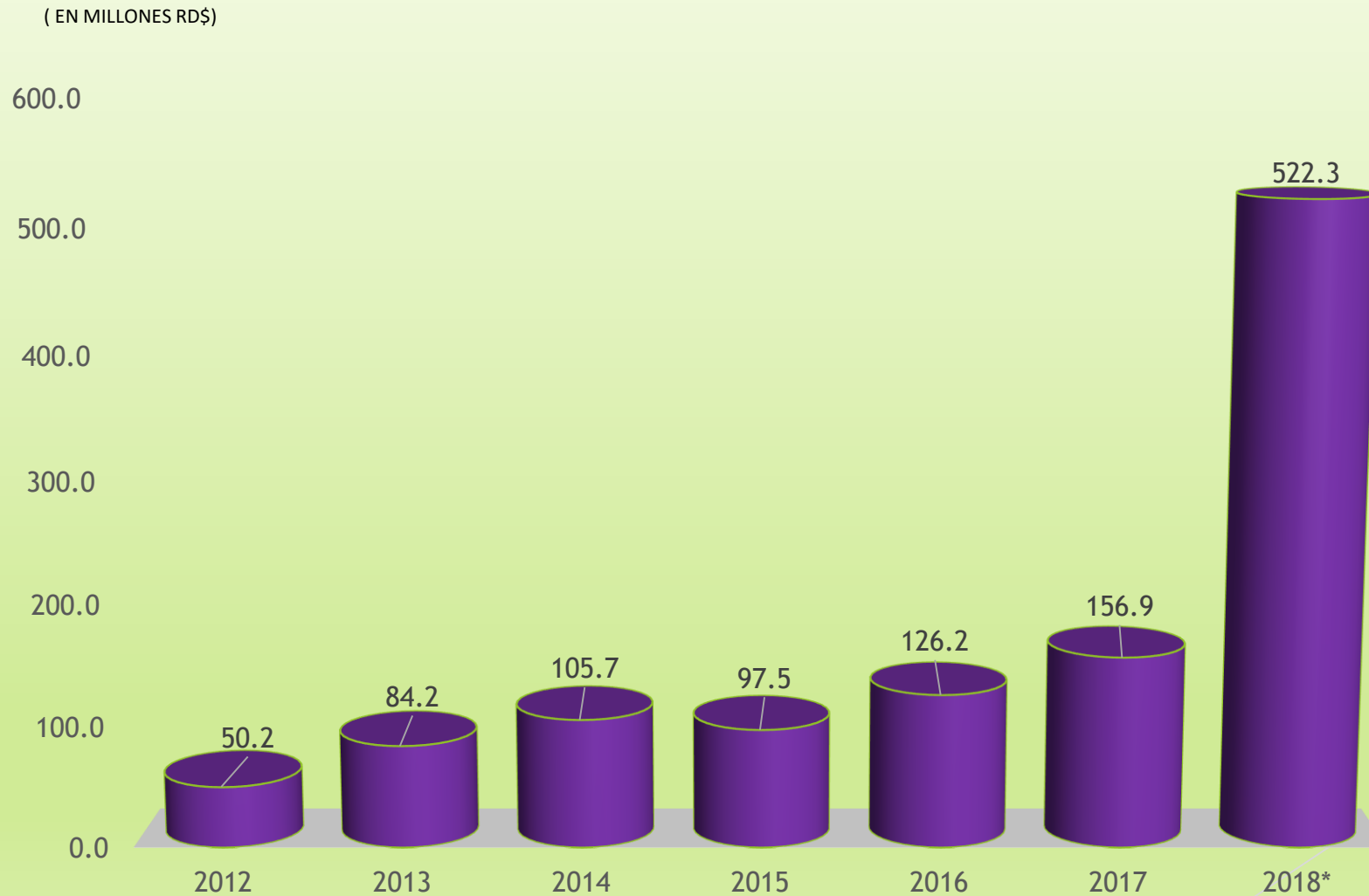
FINANCIAMIENTO AL FOMENTO DE PIÑA

PERIODO 2012-2018

AÑOS	CANTIDAD		SUPERFICIE
	(Ud.)	MONTO (RD\$)	
2012	112	50,205,000	6,630
2013	113	84,249,000	9,685
2014	109	105,722,953	8,991
2015	152	97,532,000	9,738
2016	196	126,218,500	12,493
2017	222	156,917,067	13,703
*2018	200	522,338,330	20,172
TOTAL GENERAL	1,104	1,143,182,850	81,412

*al mes de agosto 2018

FINANCIAMIENTO AL CULTIVO DE PIÑA (PERIODO 2012 - 2018)



*Al mes de agosto 2018

Comparación de la Cartera del Cultivo de Piña (En millones RD\$)

Años	Saldo
Agosto 2012	102.5
Agosto 2018	370.2
Crec. Absoluto	267.7
Crec. Relativo	261.2%

Impacto del Financiamiento en la presente gestión Gubernamental


El desempeño institucional del Banco Agrícola en los seis años de la presente gestión Gubernamental ha trascendido más allá de las proyecciones, creando un impacto sin precedente en el sector agropecuario y ruralidad del País.

- Al 31 de agosto del presente año el Banco ha financiado RD\$ 102,578.5 millones.
- Promediando este monto más de RD\$ 17,000.0 millones por año.
- Así mismo, este monto registra un promedio mensual de mas de RD\$ 1,400.0 millones.

- La cartera de Prestamos del Banco ha crecido en mas de 260.0%
- Al pasar este activo de RD\$ 6,870.8 millones al mes de agosto 2012 a RD\$ 25,053.5 millones a agosto 2018
- La morosidad de la cartera se redujo en 24.1% con relación a la encontrada en el 2012.
- La participación de la cartera del Banco respecto a la total agropecuaria pasó de un 25% en agosto 2012 a un 54.7% a junio 2018

- El monto financiado por el Banco en los seis años de gestión registra una participación de 56% respecto al monto histórico del Banco en sus 73 años de ser fundado.
- El financiamiento del Banco ha contribuido significativamente al abastecimiento de productos en el mercado local y al impulso de la exportación.
- El financiamiento del Banco en estos años ha tenido el apoyo incondicional del Presidente Lic. Danilo Medina, dirigido a la reactivación de la agropecuaria, la seguridad alimentaria y disminución de la pobreza.

www.bagricola.gob.do

 (809) 535-8088



@bancoagricolard



@bagricolaRD



BagricolaRD



bagricola@bagricola.gob.do

Muchas Gracias